

A black and white photograph of the Earth's horizon from space. The curve of the planet is visible against the dark background of space. A large, prominent cyclone or storm system is visible on the surface, characterized by a distinct eye and swirling cloud patterns. The text "Zero To Funded" is overlaid in the center of the image.

Zero To Funded



# Introduction to Forex

## Lesson 1 – Contents

✓ فارکس چیست ؟

✓ چه زمانی باز است ؟

✓ تریدینگ به چه معناست ؟

✓ لیست ارز ها و اسم گذاری آن ها

✓ جفت ارز ها

✓ ارز پایه و ارز متقابل

✓ پیپ و پیپت

✓ تمرین پیپ و پیپت

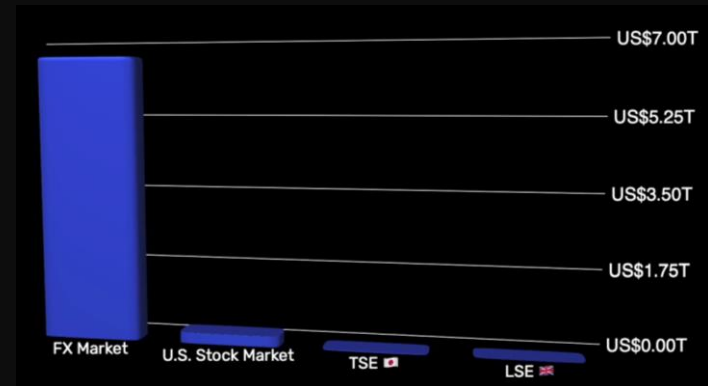
## Lesson 1 – Introduction to Forex

فارکس چیست ؟

بازاری جهانی که در آن واحد پول یک کشور با نرخ توافق شده در دو طرف مبادله می شود.

چه زمانی باز است ؟


بازار فارکس ، ۲۴ ساعت در روز و ۵ روز در هفته باز است و تنها آخر هفته تعطیل می شود. در واقع فقط شنبه و یکشنبه تعطیل می باشد .  
بازار فارکس بزرگترین و نقد شونده ترین بازار در جهان با متوسط حجم مبادلات روزانه بیش از ۶/۶ میلیارد دلار است.  
حجم کل بازارهای سهام جهان با هم به این عدد نمی رسند . (کل بازار سهام ایالات متحده فقط ۰/۲۵ تریلیون دلار در هر روز است).



## Lesson 1 – Introduction to Forex

معامله یا تریدینگ در فارکس به چه معناست ؟

ما یک ارز را می خریم و سپس منتظر می شویم تا قیمت آن بالا رود و آن را می فروشیم و از این کار سود کسب می کنیم .  
مقادیر بی شماری از روش ها و استراتژی هایی وجود دارند که معامله گران از آنها برای تعیین ارزش واقعی نرخ ارز استفاده می کنند.  
روشی که شما برای استفاده و توسعه انتخاب می کنید، لبه معامله گری شما (Trading Edge) در بازار است که نسبت به دیگران دارید.




## Lesson 1 – Introduction to Forex


لیست ارز ها و نحوه اسم گذاری آن ها :


ما هشت ارز اصلی داریم و چند ارز عجیب و غریب (Exotic) . کاری به ارز های عجیب نداریم .


اسم گذاری ها به این صورت است که دو حرف اول معرف کشور یا حوزه ی آن ارز است و حرف سوم نام آن ارز .


 **USD** -> United States Dollar


 **EUR** -> Euro

 **JPY** -> Japanese Yen

 **GBP** -> Great British Pound

 **AUD** -> Australian Dollar


 **CAD** -> Canadian Dollar


 **CHF** -> Swiss Franc


 **NZD** -> New Zealand Dollar



### 'Exotic' Currencies:

 **ZAR** -> South African Rand

 **MXN** -> Mexican Peso

 **THB** -> Thai Baht



## Lesson 1 – Introduction to Forex

جفت ارز ها (Currency Pairs) :

ارز های به تنهایی دارای قیمت نیستند و باید حتما نسبت به یک ارز دیگر ارزش گذاری شوند . مثلا ریال ، نسبت به دلار ارزش گذاری می شود .  
به قیمت نسبی یک واحد پول در برابر واحد پول دیگر جفت ارز می گوئیم .

8 MAJOR WORLD CURRENCIES		28 CURRENCY PAIRS					
 <b>USD</b> -> United States Dollar							
 <b>EUR</b> -> Euro		AUD/CAD	CAD/CHF	EUR/AUD	GBP/AUD	NZD/CAD	USD/CAD
 <b>JPY</b> -> Japanese Yen		AUD/CHF	CAD/JPY	EUR/CAD	GBP/CAD	NZD/CHF	USD/CHF
 <b>GBP</b> -> Great British Pound	➔	AUD/JPY	CHF/JPY	EUR/CHF	GBP/CHF	NZD/JPY	USD/JPY
 <b>AUD</b> -> Australian Dollar		AUD/NZD		EUR/GBP	GBP/JPY	NZD/USD	
 <b>CAD</b> -> Canadian Dollar		AUD/USD		EUR/JPY	GBP/NZD		
 <b>CHF</b> -> Swiss Franc				EUR/NZD	GBP/USD		
 <b>NZD</b> -> New Zealand Dollar				EUR/USD			

## Lesson 1 – Introduction to Forex

جفت ارز های اصلی (Major Currency Pairs):

هفت جفت ارز اصلی داریم که از اهمیت بالایی برخوردارند چون حجم معاملات آن ها خیلی بیشتر است . که البته ما همه ی این ها را معامله نمی کنیم . نام های عامیانه این جفت ارز ها در پایین آمده است . به این ۷ جفت ارز ماژور و به بقیه مینور یا کراس گفته می شود .

AUD/USD -> Aussie  
GBP/USD -> Cable  
EUR/USD -> Fiber  
NZD/USD -> Kiwi  
USD/CAD -> Loonie  
USD/CHF -> Swissy  
USD/JPY -> Ninja



AUD/USD -> Aussie  
GBP/USD -> Cable  
EUR/USD -> Fiber




Narrow Your Focus !



## Lesson 1 – Introduction to Forex

### : Forex Quotes

مثالی از جفت ارز پوند انگلیس در مقابل دلار آمریکا GBP/USD بررسی میکنیم:  
اولین ارز ذکرشده در سمت چپ اسلش ("/") به عنوان ارز پایه (Base) شناخته میشود و دومین ارز ذکرشده در سمت راست، ارز متقابل یا مظنه (Quotes) نامیده میشود.  
در این مثال برای خرید ۱ پوند انگلیس باید ۱٫۳۰۳۵ دلار آمریکا بپردازید.  
یا شما با فروش ۱ پوند انگلیس ۱٫۳۰۳۵ دلار آمریکا دریافت خواهید کرد (این اعداد فرضی هستند).



## Lesson 1 – Introduction to Forex

مثال :

در این مثال شما نحوه ی سود گرفتن از تغییر نرخ تبدیل را یاد می گیرید :

Trader's Action	EUR	USD
You purchase 10,000 euros at the EUR/USD exchange rate of <b>1.1800</b>	+10,000	-11,800*
Two weeks later, you exchange your 10,000 euros back into U.S. dollar at the exchange rate of <b>1.2500</b>	-10,000	+12,500**
You earn a profit of <b>\$700</b>	0	+700



$$\text{EUR } 10,000 \times 1.18 = \text{US } \$11,800$$

$$\text{EUR } 10,000 \times 1.25 = \text{US } \$12,500$$

$$\text{Profit} = 12,500\$ - 11,800\$ = 700\$$$

## Lesson 1 – Introduction to Forex

**پیپ و پیپت (Pip = Point In Percentage = Price Interest Point) :** واحدی برای اندازه‌گیری تغییرات در ارزش جفت ارزها است. خط کش ما در بازار فارکس محسوب می‌شود. به چهارمین عدد بعد از اعشار یک پیپ گفته می‌شود. تنها یک استثنا وجود دارد، در ارزهای دارای ین ژاپن (JPY)، دومین عدد بعد از اعشار یک پیپ است.

A pip is usually the 4th decimal place:

1 pip = 0.0001

EUR/USD = 1.1035

Exceptions to the rule like Japanese Yen pairs that only go out to 2 decimal places:

1 pip = 0.01

GBP/JPY = 140.90

EUR/USD = 1.1035	↑	1.1040	= 5 pip rise
EUR/USD = 1.1035	↓	1.1005	= 30 pip fall
GBP/JPY = 140.90	↑	141.05	= 15 pip rise

## Lesson 1 – Introduction to Forex

پیپت (Pipette) :

پیپت ۱/۱۰ یک پیپ است . در واقع ۱۰ پیپت برابر است با یک پیپ . پنجمین عدد بعد از اعشار پیپت است . در ارز های دارای ین ژاپن (JPY) ، سومین عدد بعد از اعشار پیپت است .

Pipettes (micro pips) -> fractional pips equal to 1/10<sup>th</sup> of a pip

EUR/USD = 1.1035<sup>2</sup> → 0.2 pips

↓ +0.5 pips

EUR/USD = 1.1035<sup>7</sup>

## Pip

EUR/USD

1.1081



one pip

USD/JPY

10.43



one pip

## Pipette

EUR/USD

1.10812



one pipette

USD/JPY

10.432



one pipette

1.6370

1 Pip

1.63708

1 Pipette

## Pip & Pipette Exercise

EUR/USD : 1.2345 → 1.2349 → ? Pip Rise

AUD/USD : 1.0123 → 1.0256 → ? Pip Rise

GBP/USD : 1.5655 → 1.5622 → ? Pip fall

USD/JPY : 10.56 → 10.48 → ? Pip fall

GBP/JPY : 104.19 → 105.19 → ? Pip Rise

EUR/USD : 1.22095 → 1.22306 → ? Pip Rise

EUR/USD : 1.22401 → 1.23408 → ? Pip Rise

USD/JPY : 10.489 → 11.234 → ? Pip Rise

USD/JPY : 10.555 → 10.559 → ? Pip Rise

A night desert landscape featuring sand dunes and mountains under a starry sky. The scene is illuminated by a soft, ambient light, likely from the moon, creating a serene and quiet atmosphere. The sand dunes are the central focus, with their smooth, undulating forms. In the background, dark mountain ranges are visible against the dark blue night sky, which is filled with numerous small, bright stars.

THE End